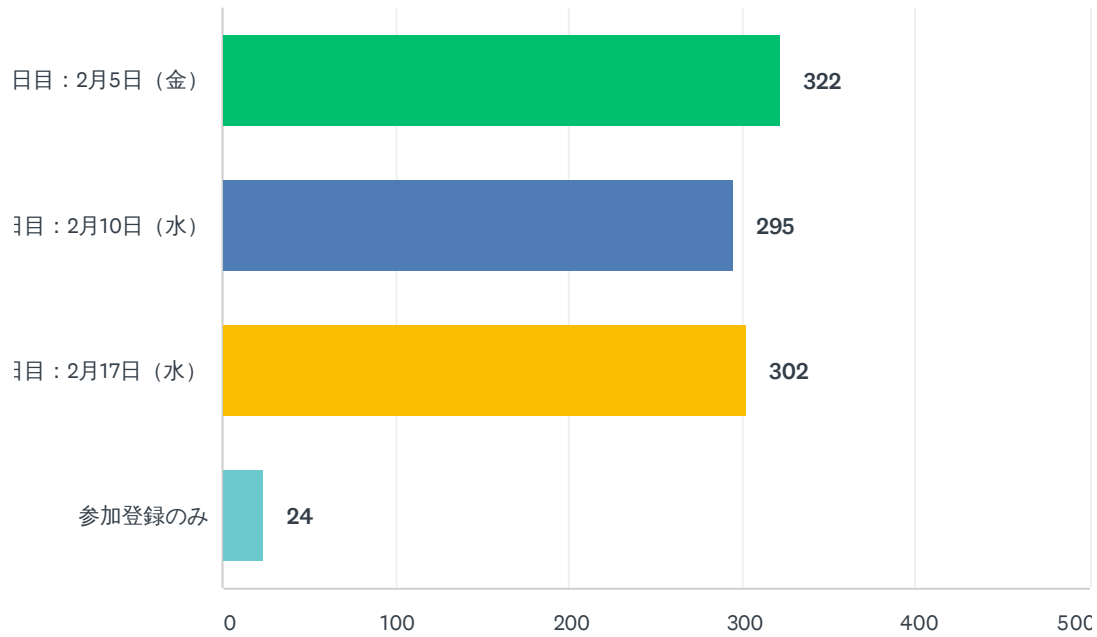


Q1 本シンポジウムを視聴した日を教えてください (複数回答可)

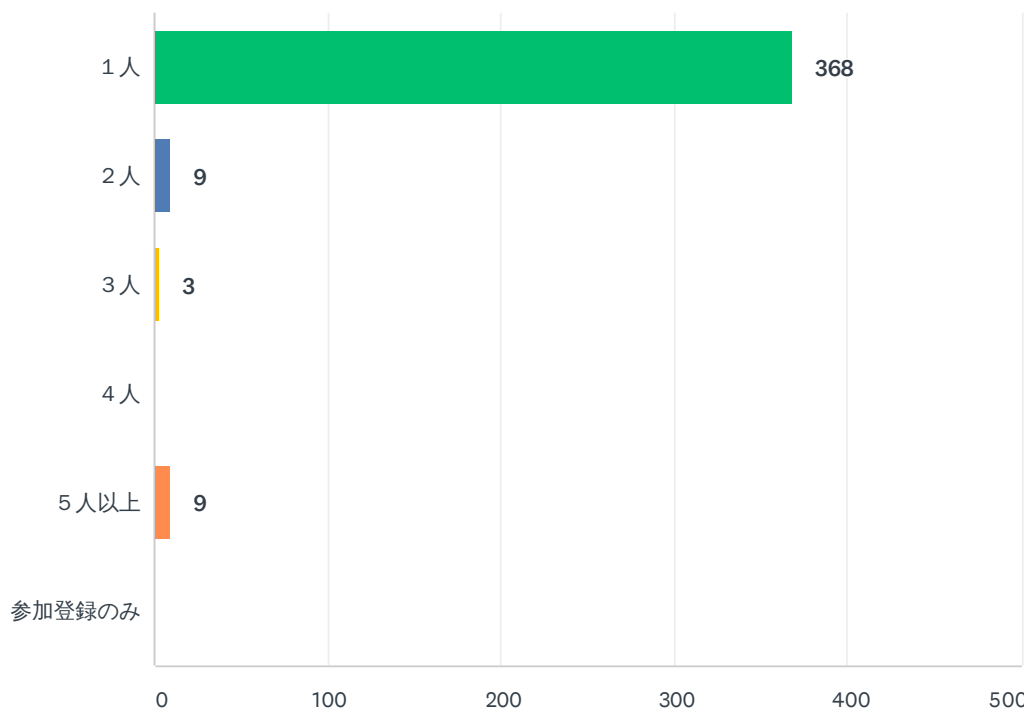
回答数: 405 スキップ数: 0



回答の選択肢	回答数
1日目: 2月5日 (金)	79.51% 322
2日目: 2月10日 (水)	72.84% 295
3日目: 2月17日 (水)	74.57% 302
参加登録のみ	5.93% 24
全回答数: 405	

Q2 本シンポジウムを同一デバイス(PCなど)にて何名で視聴しましたか。日によって異なる場合は、最大時の人数を教えてください。(任意)

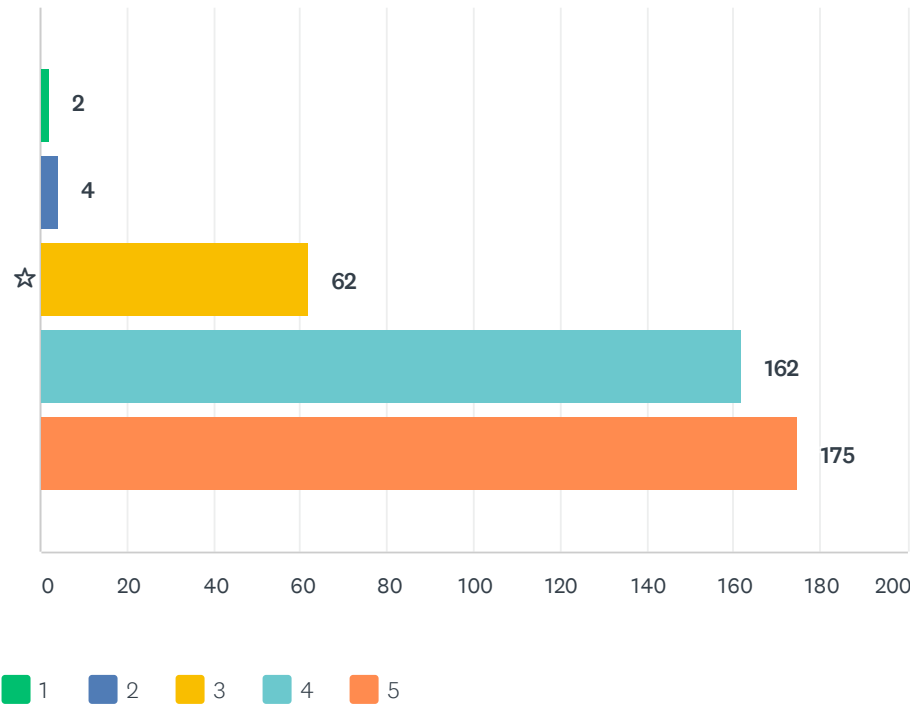
回答数：389 スキップ数：16



回答の選択肢	回答数	割合
1人	368	94.60%
2人	9	2.31%
3人	3	0.77%
4人	0	0.00%
5人以上	9	2.31%
参加登録のみ	0	0.00%
合計	389	

Q3 シンポジウムの講演内容全体の評価

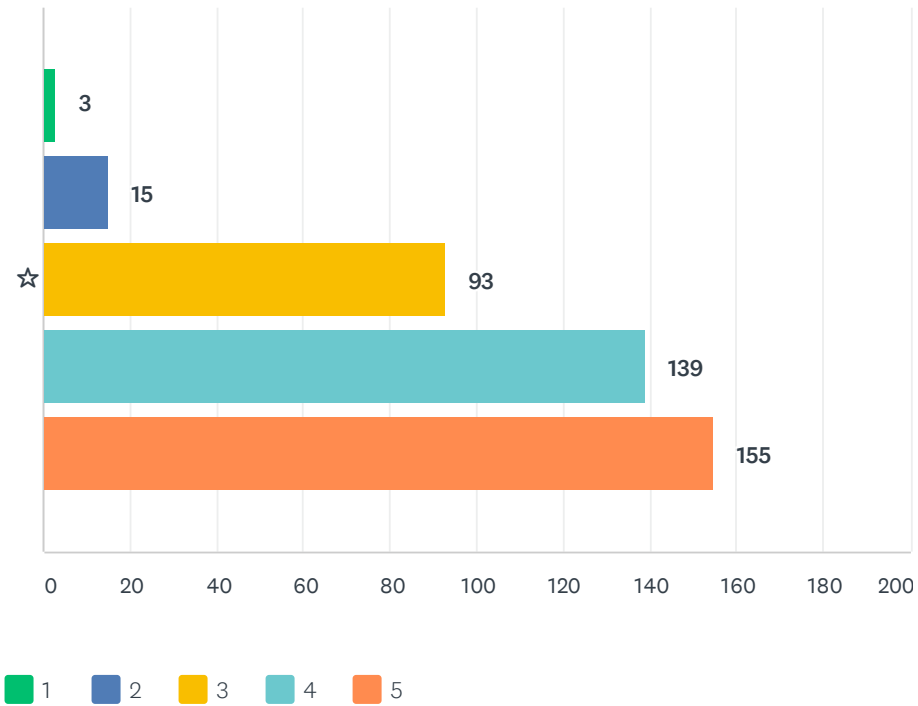
回答数：405 スキップ数：0



	1	2	3	4	5	合計	加重平均
☆	0.49% 2	0.99% 4	15.31% 62	40.00% 162	43.21% 175	405	4.24

Q4 シンポジウムの運営の評価 (申込み、ライブ配信の音声および画像、質問方法等)

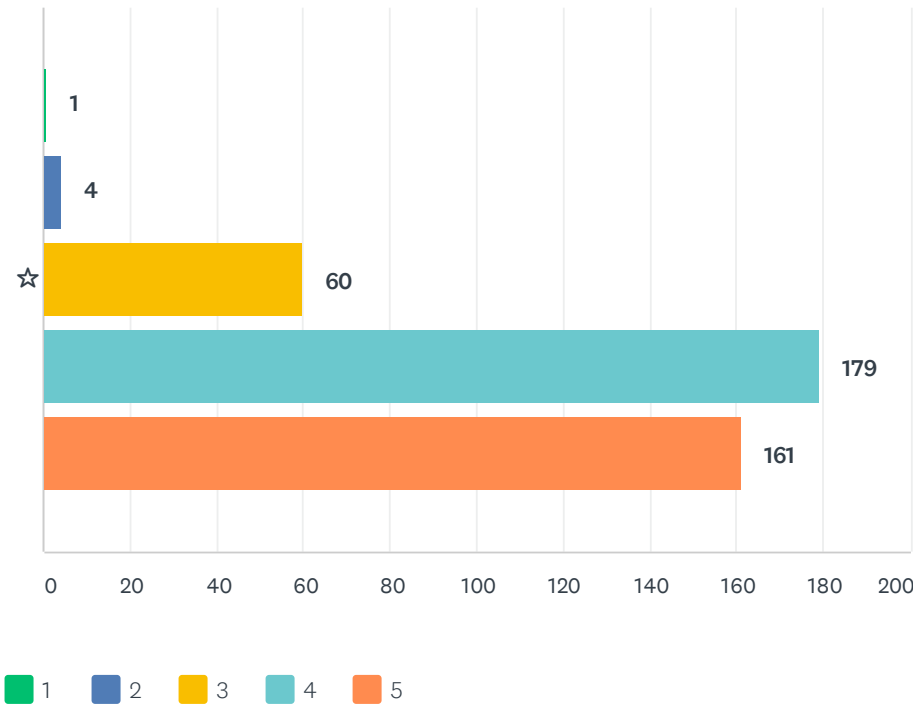
回答数： 405 スキップ数： 0



	1	2	3	4	5	合計	加重平均
☆	0.74% 3	3.70% 15	22.96% 93	34.32% 139	38.27% 155	405	4.06

Q5 シンポジウム全体の評価（講演内容、運営他全般含めて）

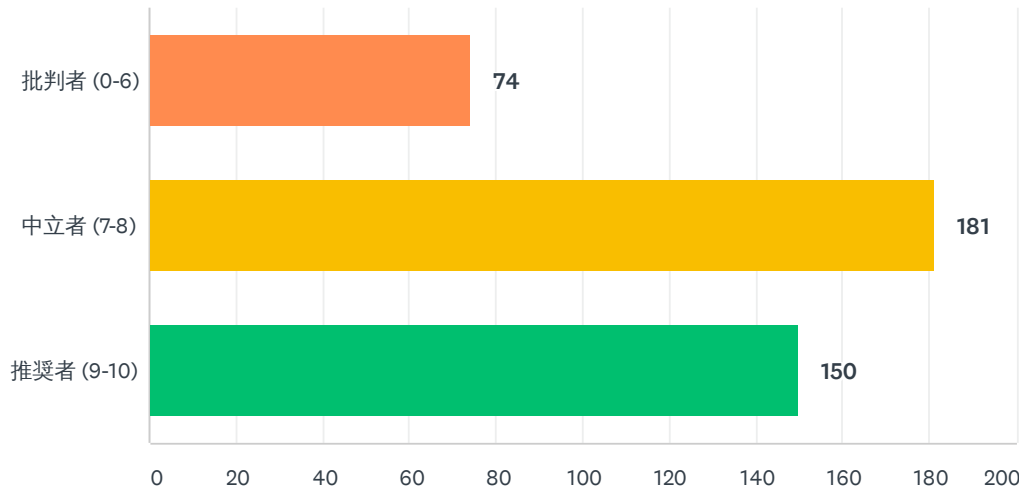
回答数：405 スキップ数：0



	1	2	3	4	5	合計	加重平均
☆	0.25% 1	0.99% 4	14.81% 60	44.20% 179	39.75% 161	405	4.22

Q6 このシンポジウムを友人や同僚に薦める可能性はどれぐらいでしょうか？

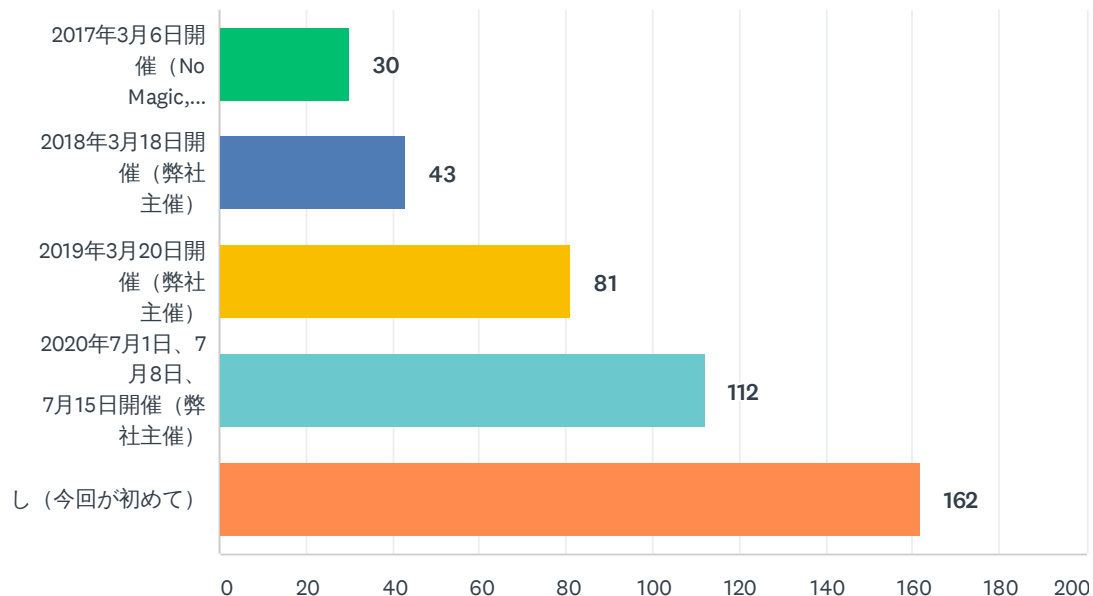
回答数： 405 スキップ数： 0



批判者 (0-6)	中立者 (7-8)	推奨者 (9-10)	NET PROMOTER® SCORE
18.27%	44.69%	37.04%	19
74	181	150	

Q31 過去の本シンポジウムへの参加の有無（複数選択可）

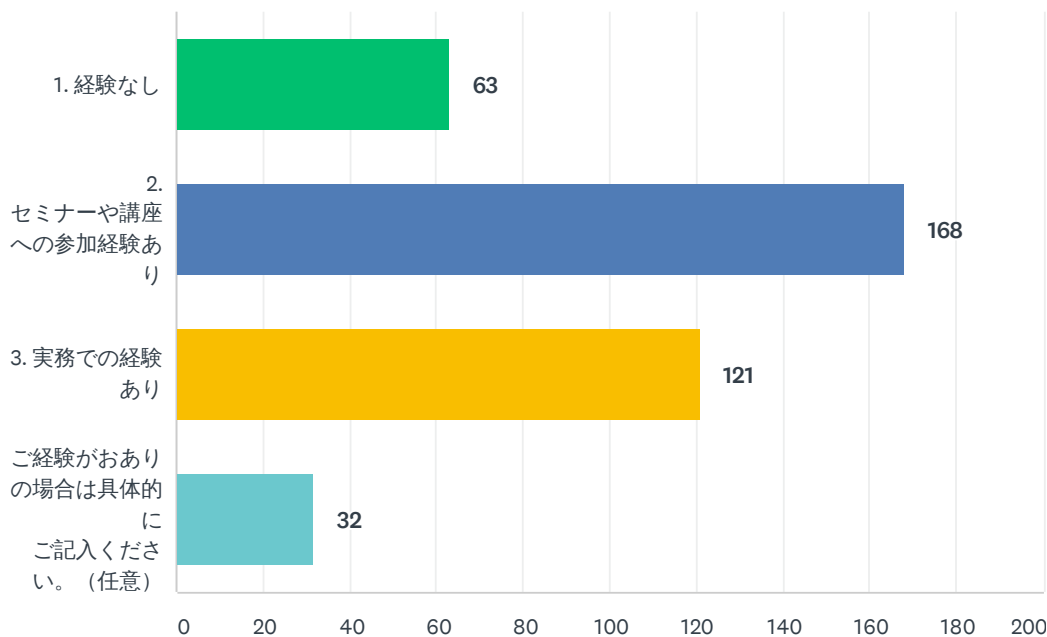
回答数：303 スキップ数：102



回答の選択肢	回答数
2017年3月6日開催 (No Magic, Inc.主催、弊社主催)	9.90% 30
2018年3月18日開催 (弊社主催)	14.19% 43
2019年3月20日開催 (弊社主催)	26.73% 81
2020年7月1日、7月8日、7月15日開催 (弊社主催)	36.96% 112
なし (今回が初めて)	53.47% 162
全回答数: 303	

Q32 (本シンポジウムを除いた) 過去のシステムズアプローチ、SE、MBSEのご経験 (複数選択可)

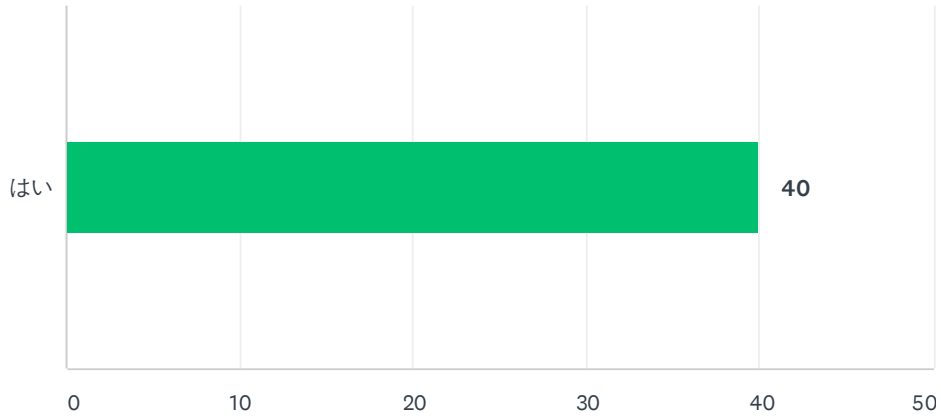
回答数：303 スキップ数：102



回答の選択肢	回答数
1. 経験なし	20.79% 63
2. セミナーや講座への参加経験あり	55.45% 168
3. 実務での経験あり	39.93% 121
ご経験がおありの場合は具体的にご記入ください。(任意)	10.56% 32
全回答数: 303	

Q34 シンポジウム協賛企業、協力企業所属

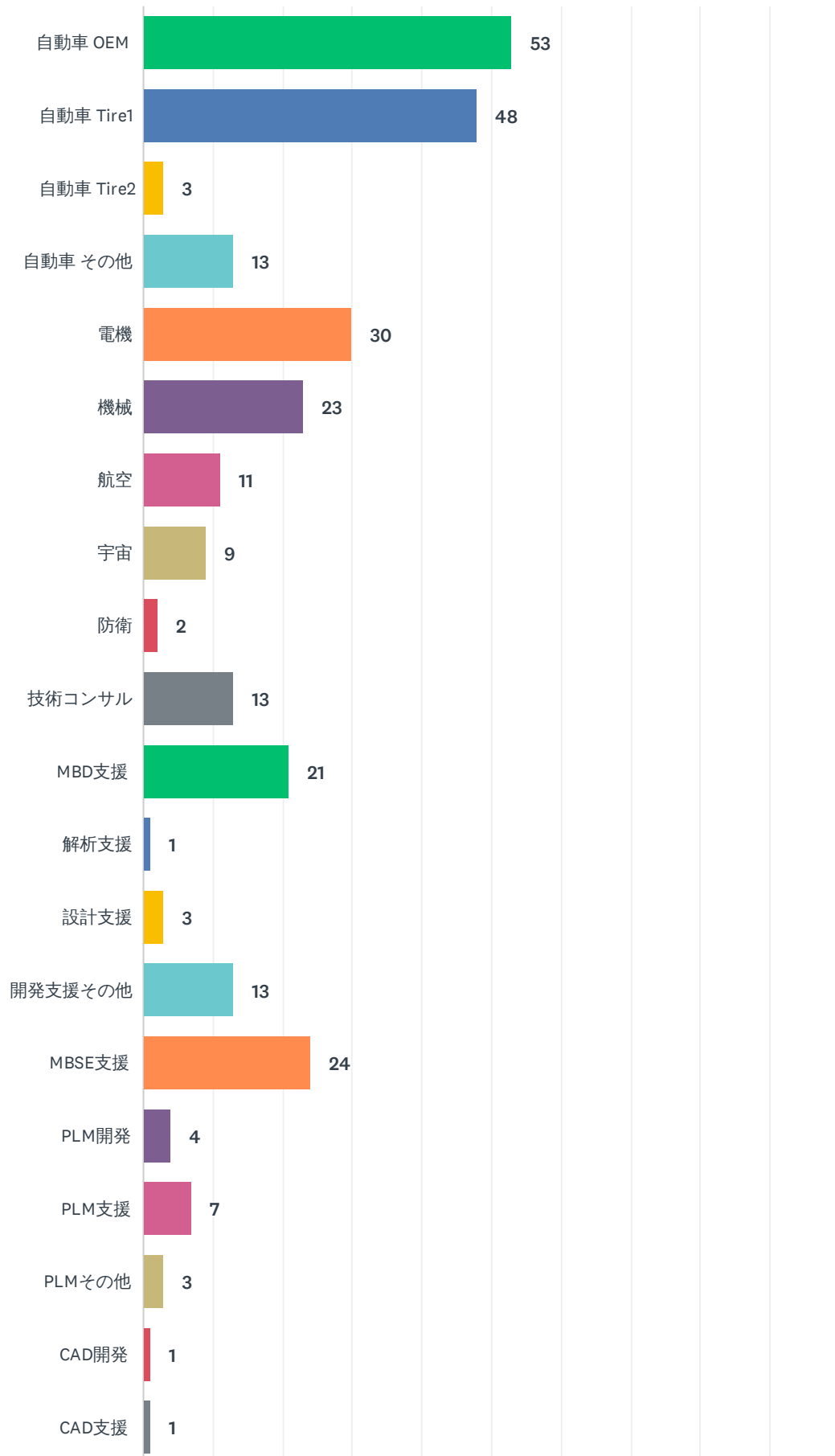
回答数： 40 スキップ数： 365



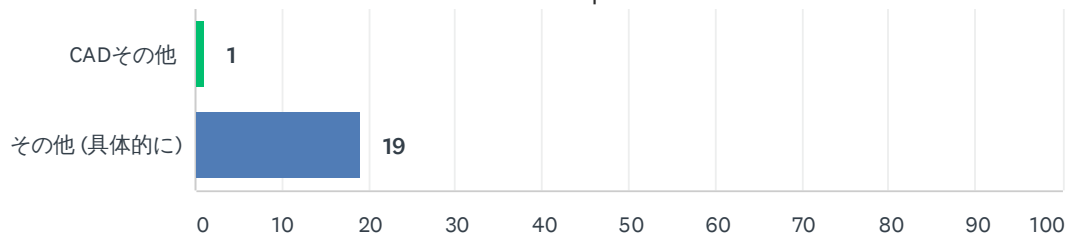
回答の選択肢	回答数
はい	100.00% 40
全回答数: 40	

Q35 業種

回答数：303 スキップ数：102



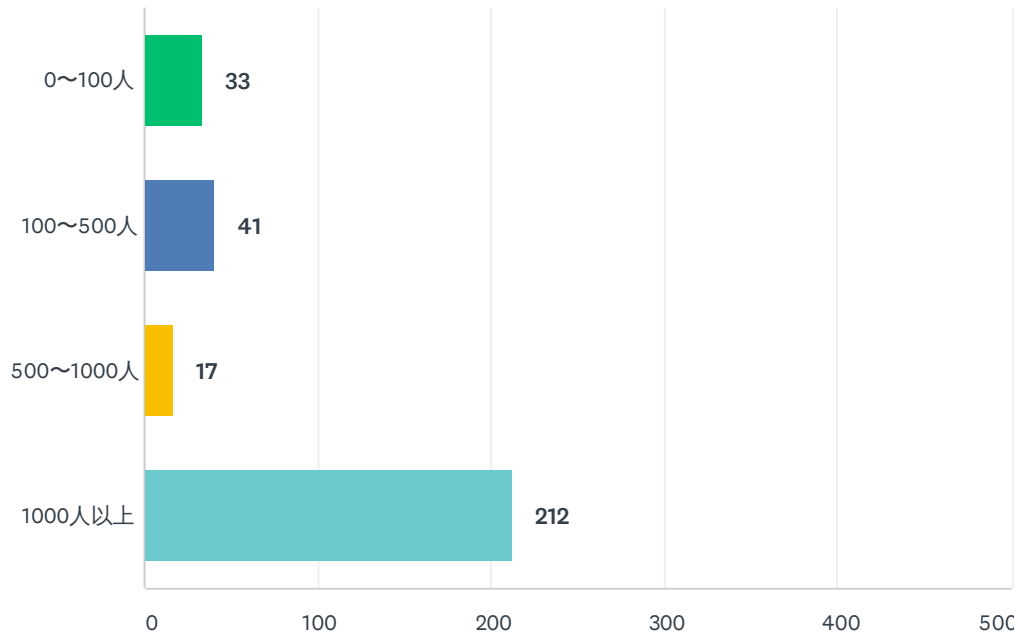
システムズエンジニアリング／Model-Basedシステムズエンジニアリング シンポジウム 2021 アンケート



回答の選択肢	回答数
自動車 OEM	17.49% 53
自動車 Tire1	15.84% 48
自動車 Tire2	0.99% 3
自動車 その他	4.29% 13
電機	9.90% 30
機械	7.59% 23
航空	3.63% 11
宇宙	2.97% 9
防衛	0.66% 2
技術コンサル	4.29% 13
MBD支援	6.93% 21
解析支援	0.33% 1
設計支援	0.99% 3
開発支援その他	4.29% 13
MBSE支援	7.92% 24
PLM開発	1.32% 4
PLM支援	2.31% 7
PLMその他	0.99% 3
CAD開発	0.33% 1
CAD支援	0.33% 1
CADその他	0.33% 1
その他 (具体的に)	6.27% 19
合計	303

Q36 会社または所属組織の規模

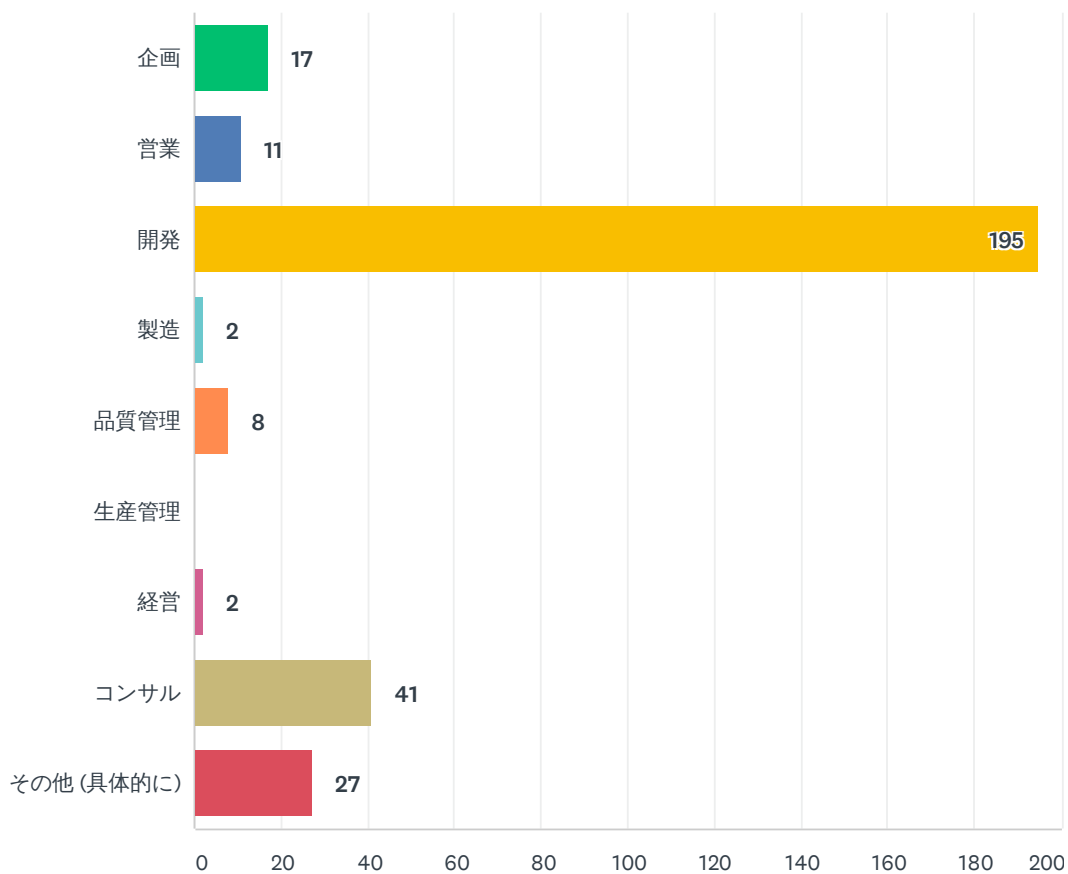
回答数： 303 スキップ数： 102



回答の選択肢	回答数
0~100人	10.89% 33
100~500人	13.53% 41
500~1000人	5.61% 17
1000人以上	69.97% 212
合計	303

Q37 職種

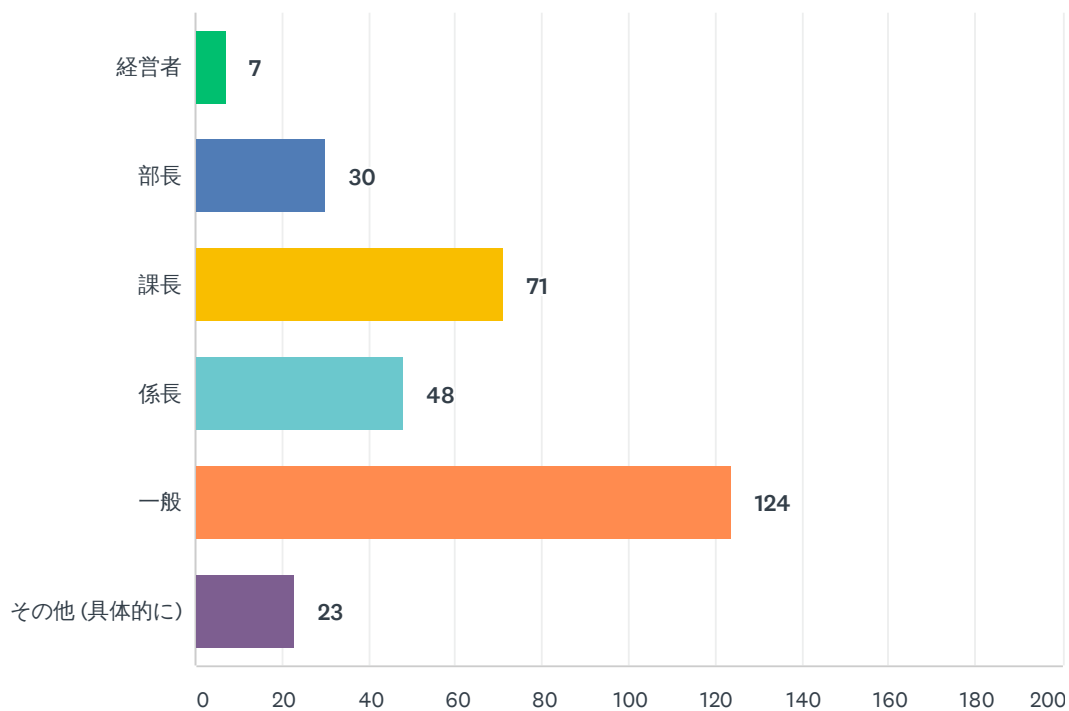
回答数：303 スキップ数：102



回答の選択肢	回答数
企画	5.61% 17
営業	3.63% 11
開発	64.36% 195
製造	0.66% 2
品質管理	2.64% 8
生産管理	0.00% 0
経営	0.66% 2
コンサル	13.53% 41
その他 (具体的に)	8.91% 27
合計	303

Q38 職位

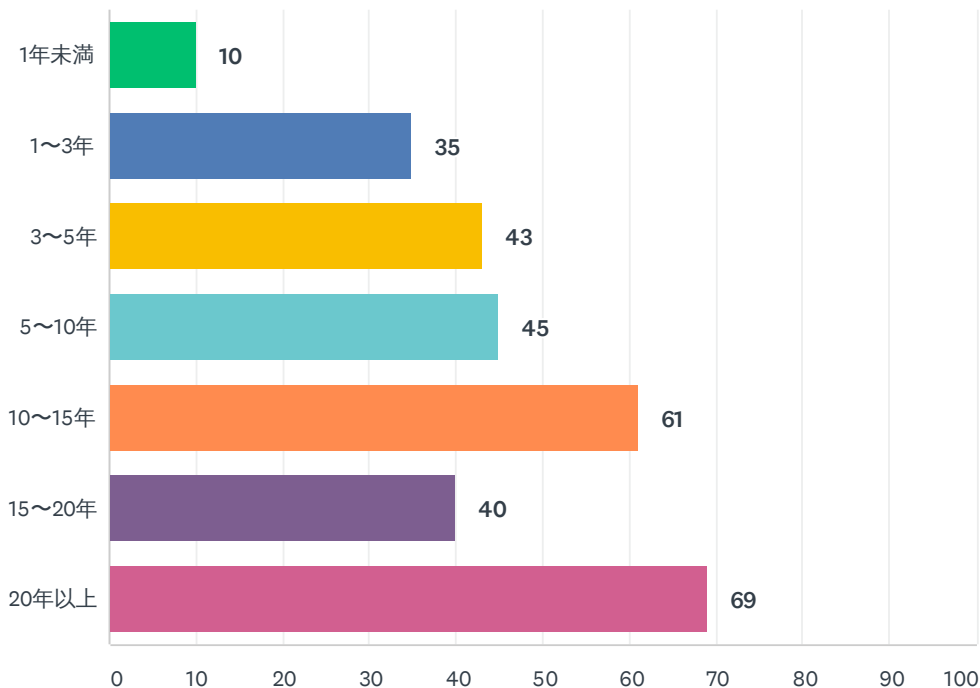
回答数：303 スキップ数：102



回答の選択肢	回答数
経営者	2.31% 7
部長	9.90% 30
課長	23.43% 71
係長	15.84% 48
一般	40.92% 124
その他 (具体的に)	7.59% 23
合計	303

Q39 現在の業界における現職種の経験年数

回答数： 303 スキップ数： 102



回答の選択肢	回答数
1年未満	3.30% 10
1～3年	11.55% 35
3～5年	14.19% 43
5～10年	14.85% 45
10～15年	20.13% 61
15～20年	13.20% 40
20年以上	22.77% 69
合計	303